

# 東京都立産業技術大学院大学(日本国内からの出願) 考査料払込方法

## 1 Webで事前申込み

画面の指示に従って必要事項を入力し、お支払いに必要な番号を取得。



<https://e-shiharai.net/>

本学HP  
からも  
アクセス  
できます!

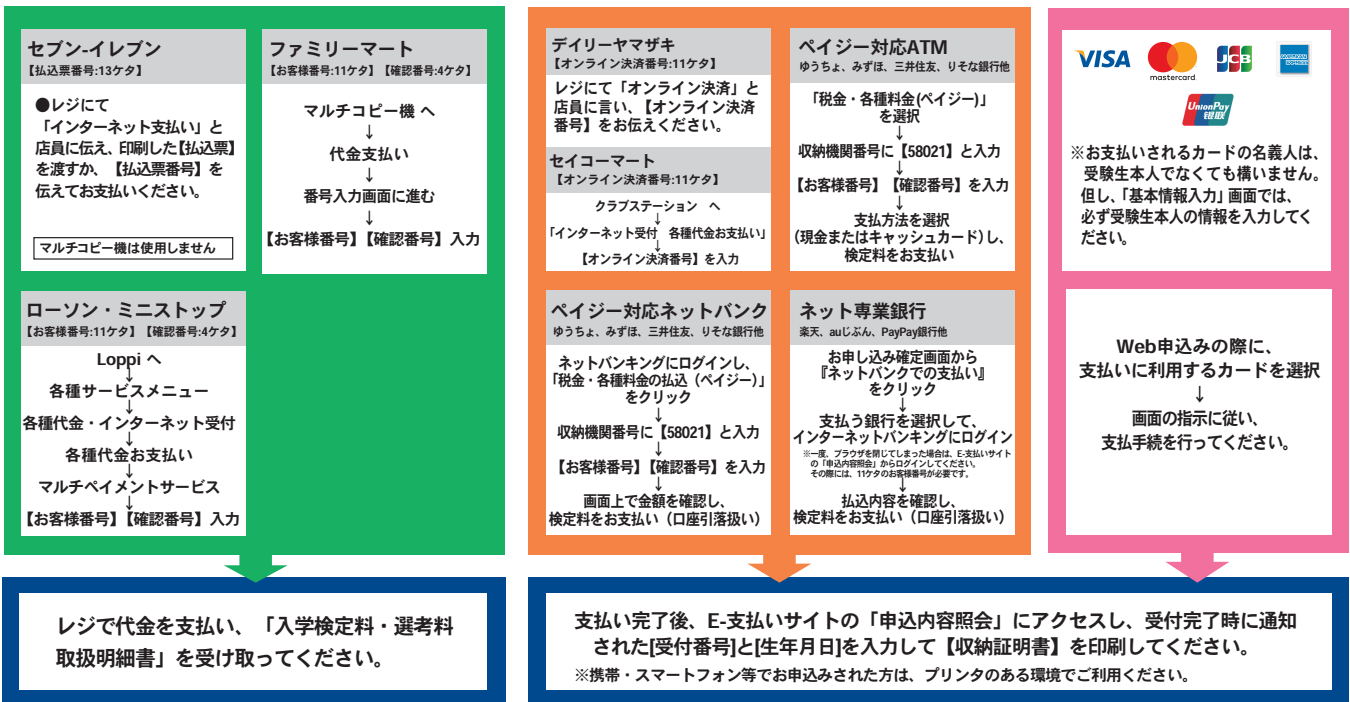
学校一覧から、**東京都立産業技術大学院大学(日本国内からの出願)**を選択してください。

※番号取得後に入カミスに気づいた場合はその番号では支払いを行わず、もう一度入力直して、新たな番号を取得してお支払いください。支払い期限内に代金を支払わなかった入力情報は、自動的にキャンセルされます。  
※カード決済完了後の修正・取消はできません。申込みを確定する前に内容をよくご確認ください。

※確定画面に表示される番号をメモしてください。

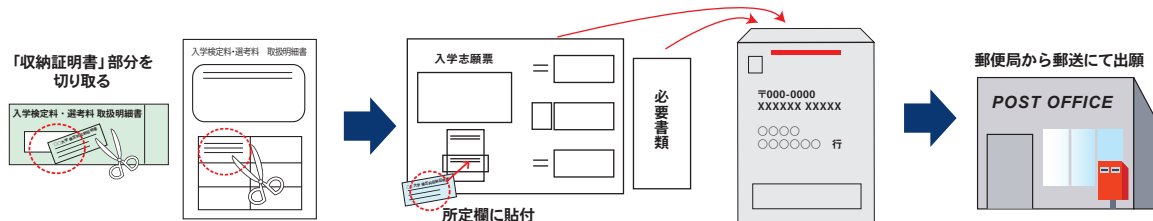


## 2 お支払い



## 3 出願

「入学検定料・選考料 取扱明細書」の「収納証明書」部分を切り取り、入学志願票の所定欄に貼る。



### ⚠ 注意事項

- 出願期間を入試要項等でご確認のうえ、締切に間に合うよう十分に余裕をもってお支払いください。
- 支払最終日の「Webサイトでの申込み」は23:00までとなります。
- 「考査料払込」についてのお問い合わせは、コンビニ店頭ではお答えできません。詳しくはWebサイトをご確認ください。
- カード審査が通らなかった場合は、クレジットカード会社へ直接お問い合わせください。
- 一度お支払いされた考査料は返金できません。
- セブン-イレブン、ローソン、ミニストップ、ファミリーマート以外でお支払いの方は、支払完了後、E-支払いサイトの「申込内容照会」にアクセスし、【収納証明書】を印刷して出願書類に貼付してください。
- 「申込内容照会」で収納証明書が印刷できるのは、セブン-イレブン、ローソン、ミニストップ、ファミリーマート以外でお支払いされた場合に限りです。
- 考査料の他に事務手数料が別途かかります。詳しくはWebサイトをご確認ください。
- 取扱いいコンビニ、支払方法は変更になる場合があります。変更された場合は、Webサイトにてご案内いたします。

# 東京都立産業技術大学院大学(日本国外からの出願) 審査料払込方法

審査料は、クレジットカード、銀聯ネット決済(China UnionPay)で24時間いつでも払い込みが可能です。

## 1 パソコンで下記にアクセス

画面の指示に従って必要事項を入力してください。



<https://e-shiharai.net/>

本学HP  
からも  
アクセス  
できます!

学校一覧から、**東京都立産業技術大学院大学(日本国外からの出願)**を選択してください。

※カード決済完了後の修正・取消はできません。申込みを確定する前に、内容をよくご確認ください。

## 2 お支払い

### クレジットカードの場合



Web申込みの際に、支払いご利用のカードを選択し、画面の指示に従い、支払手続を行ってください。

※お支払いされるカードの名義人は、受験生本人でなくても構いません。但し、「基本情報入力」画面では、必ず受験生本人の情報を入力してください。

### 銀聯カードの場合



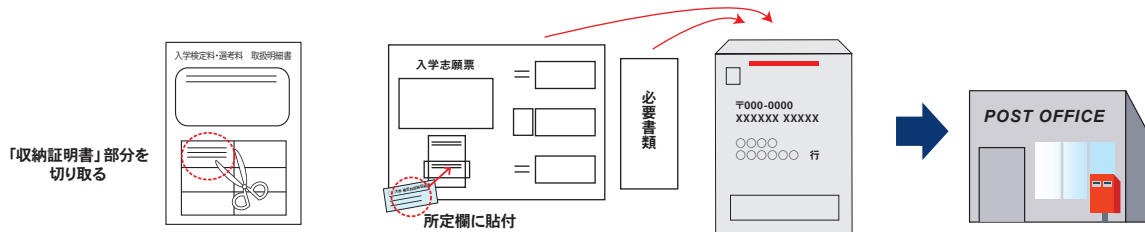
それぞれの専用画面に推移します。画面の指示に従って、支払いを完了してください。

※お支払いされるカードの名義人は、受験生本人でなくても構いません。但し、「基本情報入力」画面では、必ず受験生本人の情報を入力してください。

支払い完了後、E-支払いサイトトップ画面の「申込内容照会」にアクセスし【**収納証明書**】を印刷してください。  
※プリンタのある環境が必要です。携帯でお申込みされた方は、プリンタのある環境でご利用ください。

## 3 出願

印刷した「**入学検定料・選考料 取扱明細書**」の「**収納証明書**」部分を切り取り、入学志願票の所定欄に貼る。



### ■注意事項

- 出願期間を入試要項でご確認のうえ、締切に間に合うよう十分に余裕をもってお支払いください。
- 支払最終日の「Webサイトでの申込み」は日本時間の23:00までとなります。
- カード審査が通らなかった場合は、カード会社へ直接お問い合わせください。
- 一度お支払いされた審査料は、一切返金できませんのでご注意ください。
- 審査料の他に、事務手数料が別途かかります。詳しくはWebサイトをご確認ください。